



DELO^o
SCELT I PER TE

SIFONI

a vista

SIFONAME

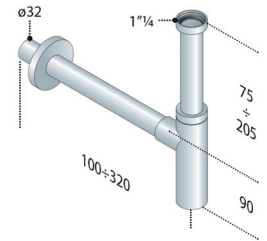
SIFONI A VISTA IN OTTONE

Sifoni per lavabi a vista in ottone cromato, design minimale e finiture accurate. Speciali raccordi filettati (anelli cilindrici) che sostituiscono i dadi tradizionali. Rosone piatto. Completamente ispezionabili per la pulizia periodica.

SIFONE A VISTA TAPPO A VISTA



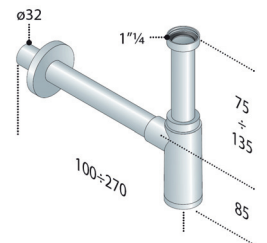
codice	∅	tubo uscita (lungh. mm)	UM	min. ord.	conf.	cat.
● 2601017	1 1/4"x32	300	NR	1	10	05



SIFONE A VISTA MINIMAL



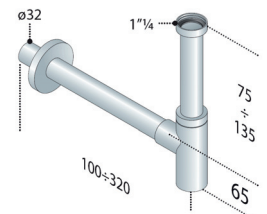
codice	finitura	∅	tubo uscita (lungh. mm)	UM	min. ord.	conf.	cat.
● 2601018	cromo	1 1/4"x32	250	NR	1	10	05
● 2601918	nero opaco	1 1/4"x32	250	NR	1	10	05
2601718	bianco opaco	1 1/4"x32	250	NR	1	1	05
2601818	simil acciaio	1 1/4"x32	250	NR	1	1	05



SIFONE A VISTA INGOMBRO RIDOTTO



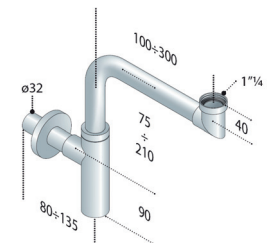
codice	∅	tubo uscita (lungh. mm)	UM	min. ord.	conf.	cat.
● 2601016	1 1/4"x32	300	NR	1	10	05



SIFONE A VISTA SALVASPAZIO



codice	∅	tubo uscita (lungh. mm)	UM	min. ord.	conf.	cat.
● 2601013	1 1/4"x32	100	NR	1	8	05



Sifoni in ABS cromato alla vista del tutto simili a quelli in ottone.
 Nel tubo di entrata, il filetto di collegamento alla piletta è integrato con il resto del tubo, per una installazione più facile e veloce. Completamente ispezionabili per la pulizia periodica.
 Tutti i sifoni di questa sezione (ad esclusione dei sifoni 2601020-2601027), vengono forniti con una riduzione 1" - 1 1/4" così da collegare lo stesso sifone a qualsiasi piletta.

SIFONE ABS A VISTA



codice	∅	tubo uscita (lung. mm)	UM	min. ord.	conf.	cat.
● 2601020	1 1/4"x32	300	NR	1	10	05

